

# Zwischenauswertung der Radverkehrsuntersuchung Mecklenburg- Vorpommern

Ausgewählte Zähl- und Befragungsdaten 2021



Methodik	Zählung	Befragung
Design	Dauerzählstellen 2020–2022	an Zählstandorten in 2021 und 2022
	mobile Zählstellen 2021	
	Kompaktzählstellen 2021	fortlaufend digitale Teilnahme möglich
Auswertung und Interpretation	Volumina zeitliche Verteilung Bewegungsmuster	Zielgruppe Qualität Wirtschaftsfaktor

### Permanente Qualitätsoffensive für ...

Partner	Leistungsträger	Gäste
---------	-----------------	-------

Quelle: absolutGPS 2022



Jährlich gezählte Radfahrer an den 16 Dauerzählstellen

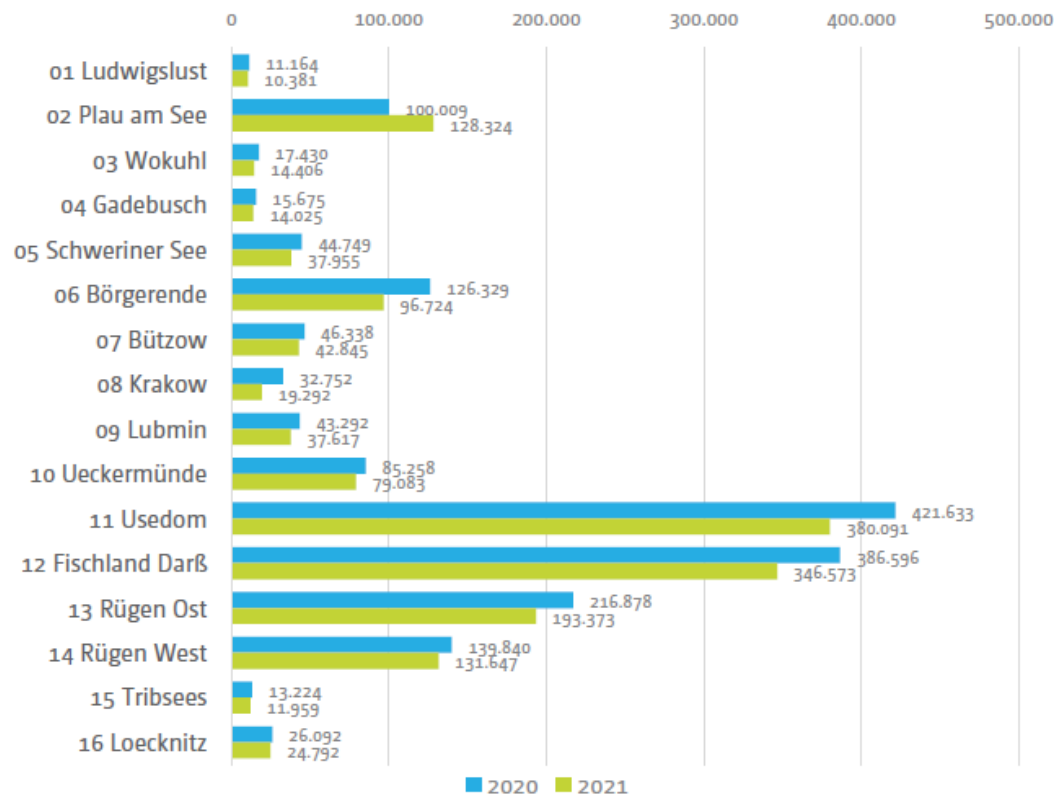
1.727.259

2020

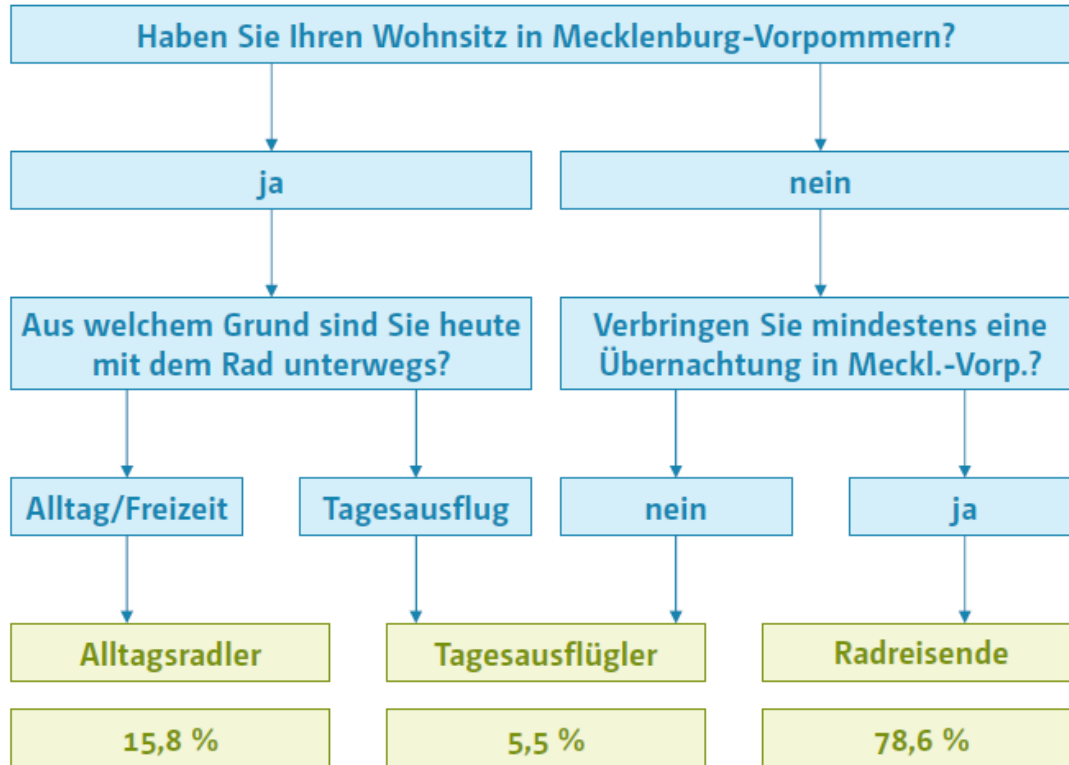
1.569.087

2021






Quelle: absolutGPS 2022

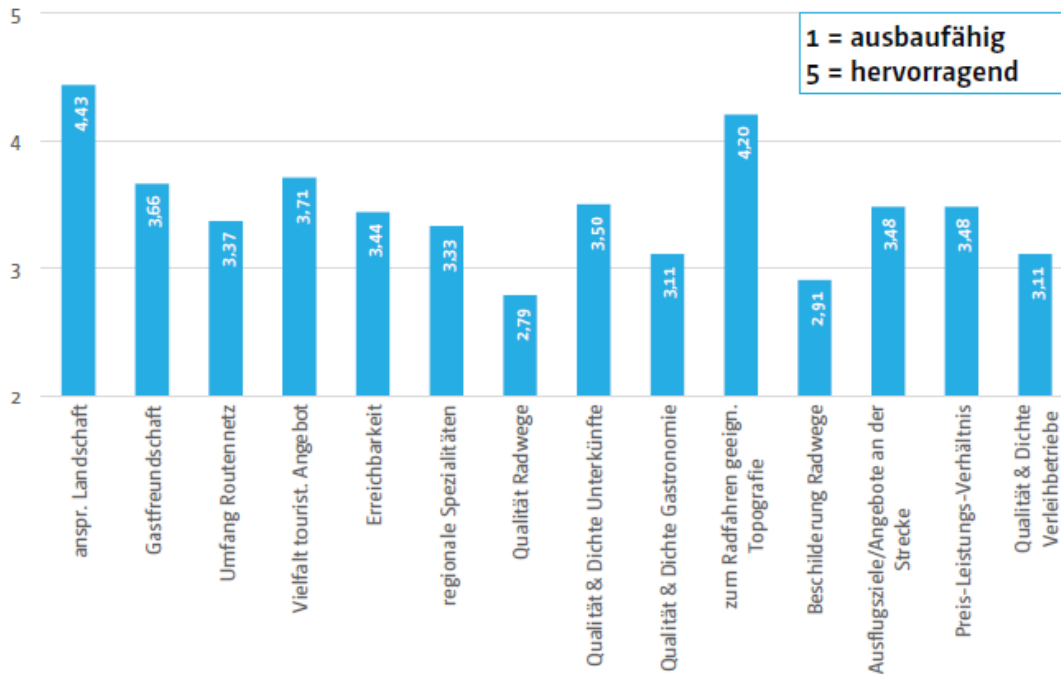


Quelle: absolutGPS 2022



## Radreisende

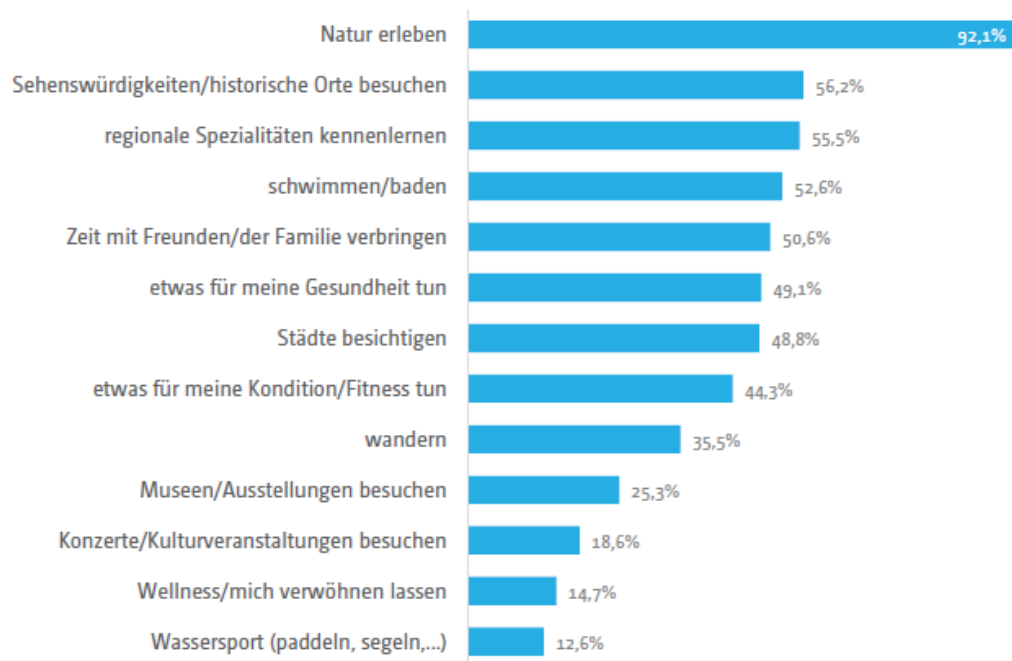
## Qualitätsbewertung Radregion Mecklenburg-Vorpommern



Quelle: absolutGPS 2022

## Radreisende

## Wichtige Kriterien neben dem Radfahren



Quelle: absolutGPS 2022

## Ausblick auf das weitere Vorgehen

---

- ✓ Zählung an 16 Dauerzählstellen bis Ende 2022
- ✓ Befragung an ausgewählten Standorten während der Radsaison 2022 sowie fortlaufend bis Ende 2022 digital
- ✓ finale Ergebnisse der Untersuchung in Quartal 1/2023
- ✓ Projektabschluss: Ende Quartal 1/2023

